

Uputstvo za korišćenje Orion TV aplikacije na Smart TV uređajima


Orion TV aplikacija, pored uređaja koji se izdaju od strane Orion (STB, Laki TV), može se gledati i preko aplikacija na Smart TV uređajima, kao i na mobilnim uređajima, telefonima i tabletima.

U ovom trenutku Orion TV aplikacija dostupna je na sledećim Smart TV uređajima:

1. LG - WEB OS 3.0 i +
2. Samsung – Tizen - od 2016g i noviji
3. Android TV – Google sertifikovani uređaji

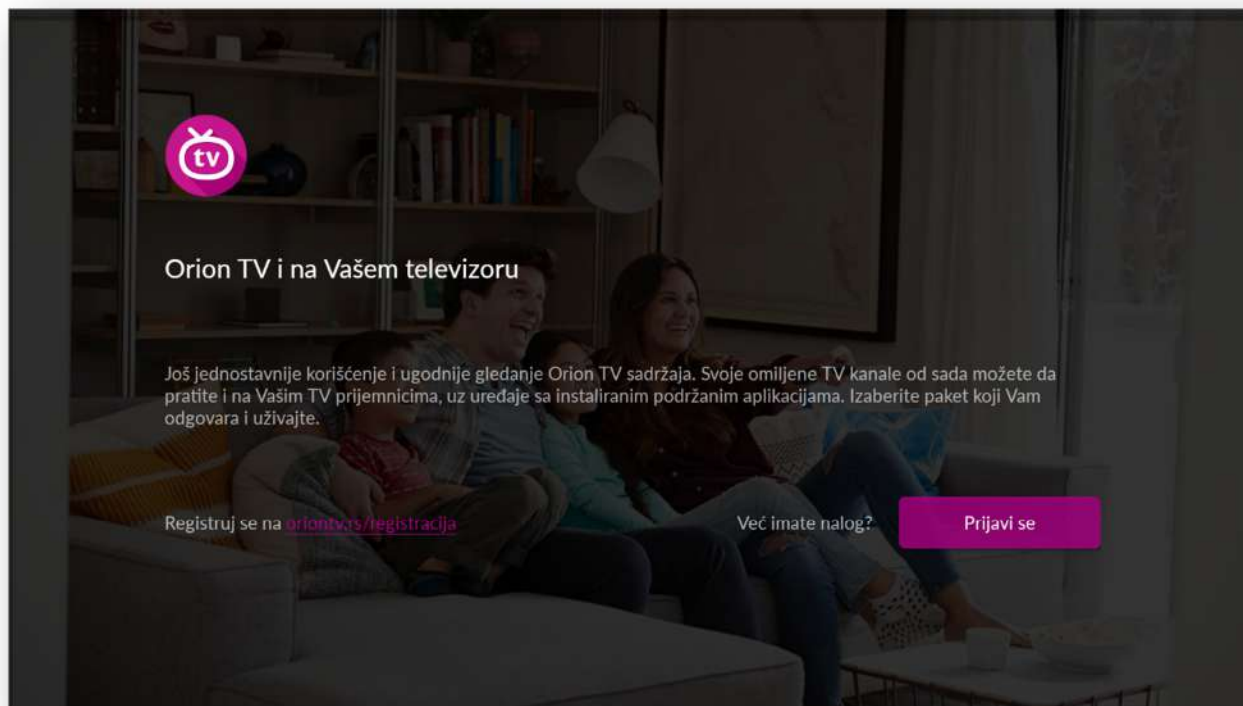
Preuzimanje aplikacije i instalacija:

- 1) Prema uputstvu proizvođača poseti prodavnicu aplikacija za tvoj TV uređaj:
 - a) U polje za pretraživanje ukucaj Orion TV. **Orion TV aplikacija je dostupna u prodavnici samo ako je izabrana lokacija za TV uređaj Srbija.**
 - b) U rezultatima pretrage označi Orion TV aplikaciju koja može biti označena logotipom OrionTV ili Orion telekom
- 2) Instaliraj aplikaciju prateći instrukcije sa ekrana
- 3) Opciono dodaj Orion TV aplikaciju u omiljene, po uobičajenom postupku u zavisnosti od operativnog sistema



Registracija i logovanje:

Prilikom prvog otvaranja aplikacije pojavice se pozdravni ekran sa opcijama “Registruj se” i “Već imate nalog?”



Opcija Registruj se:

Korisnici koji još uvek nemaju svoj nalog za Orion TV aplikaciju potrebno je najpre da se registruju.

- Na stranici <https://oriontv.rs/registracija> vrši se registracija i kupovina paketa
- Preporučuje se da se registracija obavi sa drugog uređaja (mobilnog telefona, računara, tableta) zbog lakšeg upravljanja i kretanja kroz web stranice za prijavu i kupovinu
- Trenutna ponuda podrazumeva korišćenje usluge i kupovinu Orion TV paketa u Prepaid režimu <https://oriontv.rs/otv-paketi.html>
- Nakon registracije i kupovine paketa kreirani nalog se može koristiti za prijavu

NAPOMENA: *Besplatni DEMO paket nije dostupan za Smart TV uređaje.*

Već imate nalog? Prijavi se

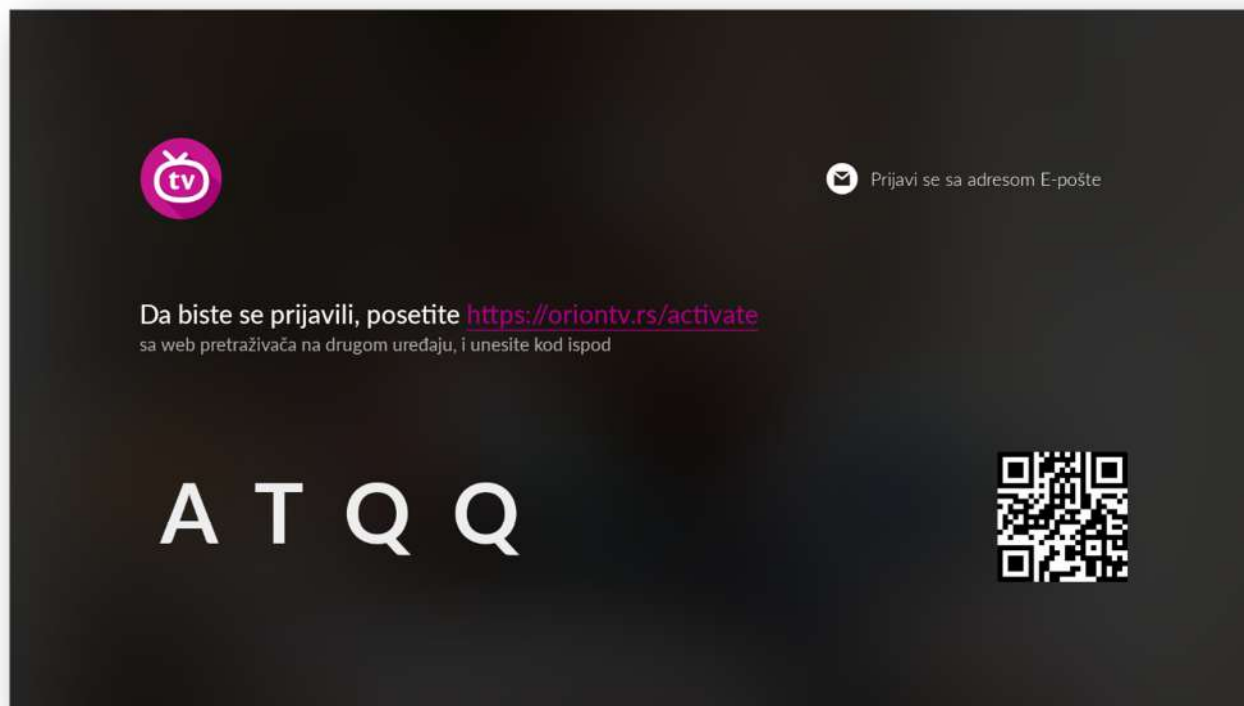
Ova sekcija je namenjena postojećim korisnicima i to:

- Postpaid korisnicima Orionu koji u okviru svojih ugovorenih paketa imaju aktivan servis „Gledaj na više ekrana“
- Prepaid korisnicima Orionu koji imaju aktivan jedan od paketa iz ponude

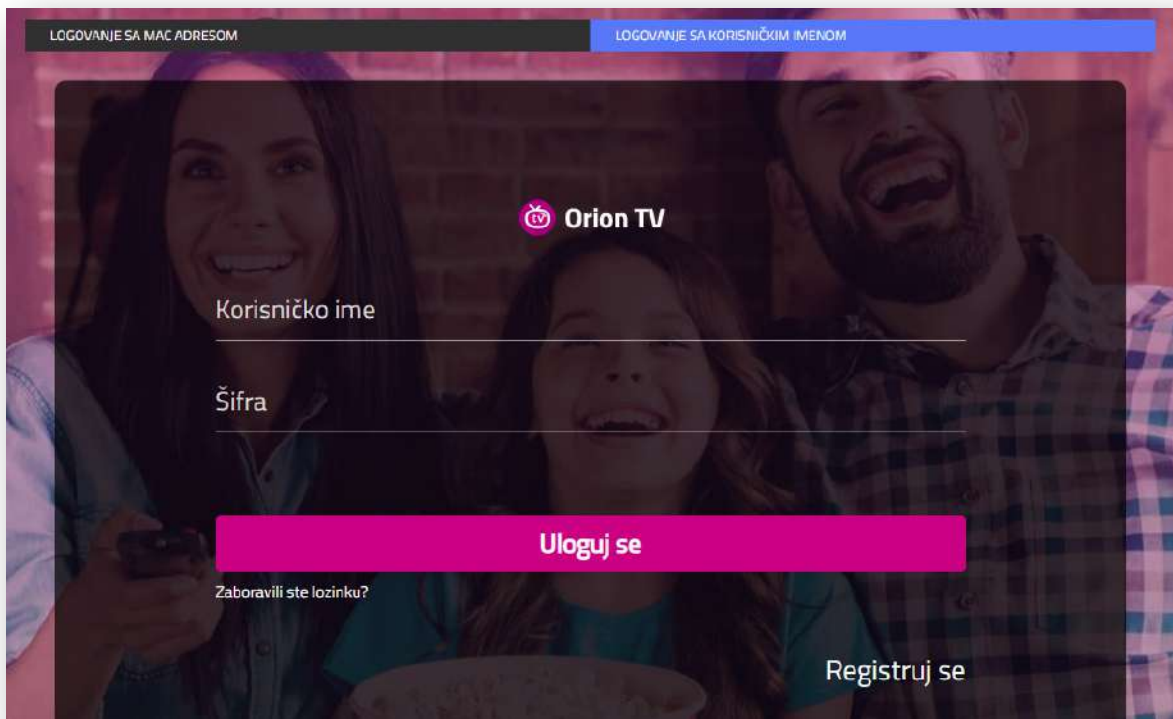
Opcija 1 – Unos koda:

Od verzije V2.0 primaran način prijavljivanja postaje logovanje unosom koda ispisanog na TV ekranu kroz web pretraživač na drugom uređaju (mobilni telefon, računar, tablet).

- Korisniku se na ekranu ispisuje četvorocifren kod koji je neophodno da unese na web stranici: <https://orientv.rs/activate>



- Na ekranu Smart TV-a prikazuje se i QR kod koji takođe vodi korisnika na pomenutu WEB stranicu
- Za pristup stranici <https://orientv.rs/activate> neophodno je da korisnik bude ulogovan na svoj korisnički profil za Orion TV aplikaciju, dok će korisnik koji nije ulogovan biti redirektovan na login page ovog web site-a na kome može da se uloguje koristeći MAC adresu uređaja izdatog od strane Orionu ili korisničko ime/lozinku

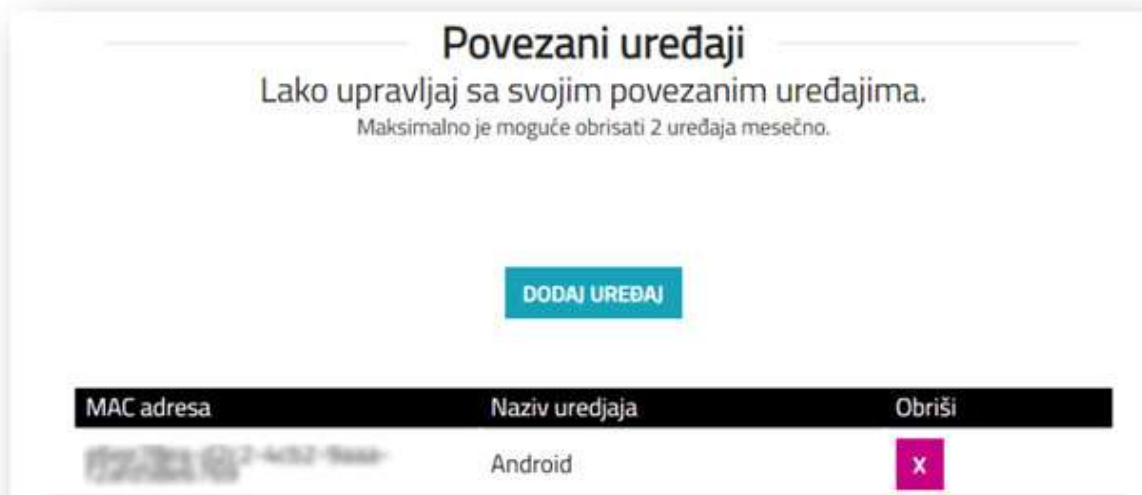


- Nakon uspešnog logovanja korisnik će biti redirektovan na opciju **POVEZANI UREĐAJI**.

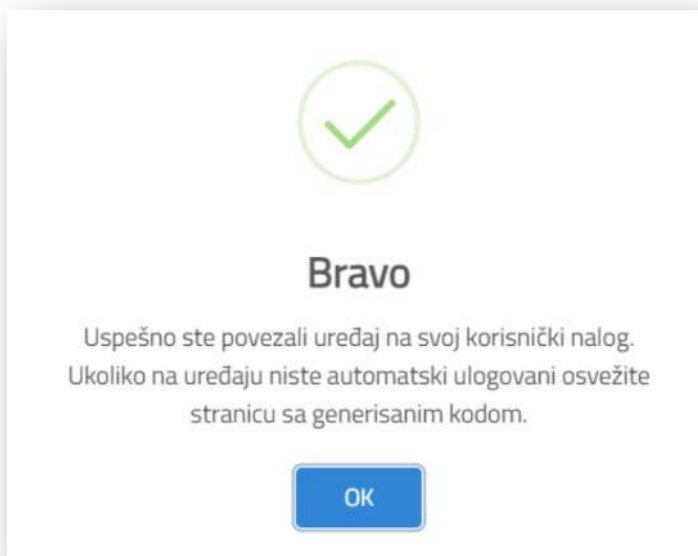


- U ovoj sekciji omogućen je pregled i upravljanje svim uređajima povezanim na korisnički nalog:
 - **Jedan nalog može imati do 3 povezana uređaja (ne računajući uređaje koji su korisniku dodeljeni u okviru Orion telekom kombinovanih paketa)**
 - **U toku jednog meseca, sa naloga se može obrisati i/ili dodati do 2 uređaja**

- Laki STB i LakiTV uređaji se ne mogu obrisati sa naloga koji je kreiran prilikom kupovine uređaja



- Klikom na dugme **DODAJ UREĐAJ** otvara se pop up prozor sa poljem za unos četvorocifrenog koda sa ekrana Smart TV uređaja. Ukoliko je unet ispravan kod, sistem vraća informaciju o uspešnom logovanju i korisnik će automatski biti ulogovan na svoj SmartTV uređaj.

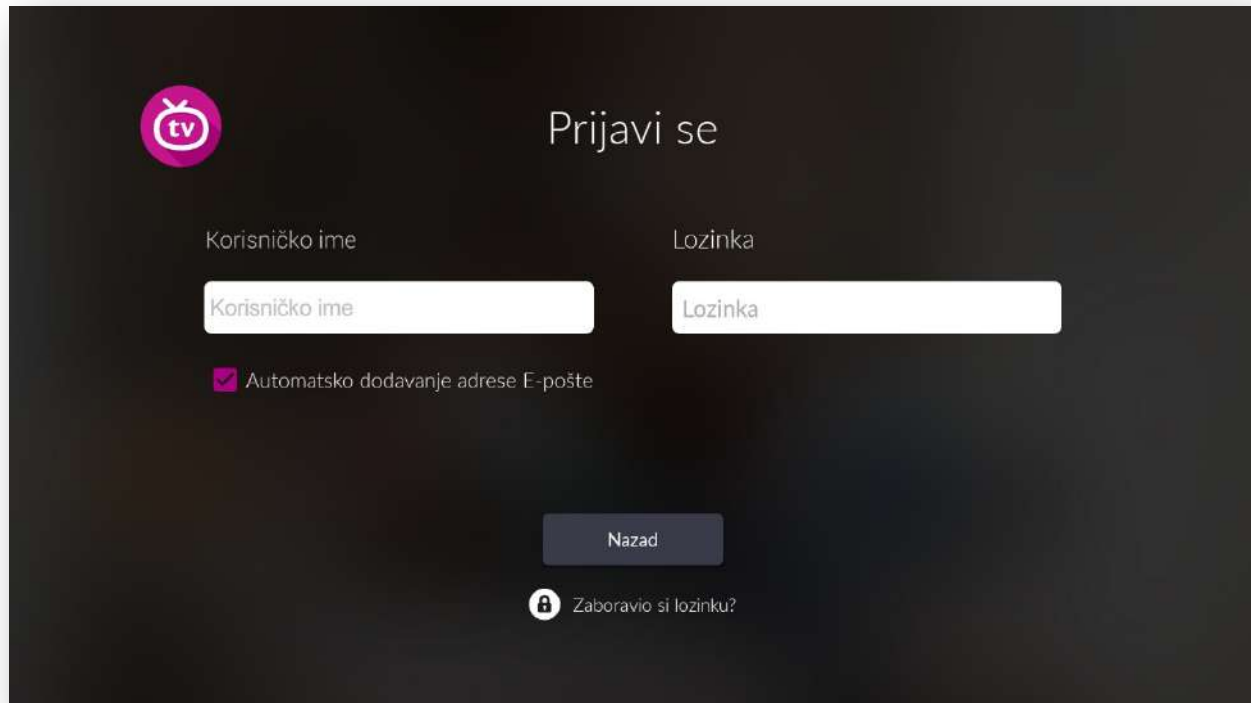



NAPOMENA: Kreirani kod validan je 5 minuta. Ukoliko se kod ne iskoristi u roku od 5 minuta, ekran će se zatvoriti i korisnik će biti redirektovan na početni ekran aplikacije. Ponovnim izborom opcije **PRIJAVI SE** dobija se novi kod i 5 minuta za aktivaciju uređaja.

Pet (5) uzastopno pogrešnih pokušaja unosa koda na web portalu zaključava korisnika/user na 24h!

Opcija 2 – Prijava putem kredencijala:


Prijava se može vršiti unosom korisničkog imena i lozinke.



 Prijavi se

Korisničko ime Lozinka

Automatsko dodavanje adrese E-pošte

 [Zaboravio si lozinku?](#)

NAPOMENA: Uređaj za koji je izvršena prijava vezan je za jedan nalog – nije moguće izvršiti logovanje sa više različitih korisničkih naloga na jednom uređaju.